

แนวทางการบันทึก ข้อมูลในระบบ สารสนเทศด้านยา

งานเทคโนโลยีสารสนเทศด้านยา กลุ่มพัฒนาระบบ สำนักยา

ภก.กฤษฎา ลิ้มปนานนท์



แนวทางการบันทึกข้อมูลในระบบสารสนเทศด้านยา



E-Logistic


แนะนำให้บันทึกสถานะภายในวันดำเนินการดังกล่าว หากมีเหตุจำเป็นไม่สามารถดำเนินการแล้วเสร็จภายในวันนั้น ได้ ให้ดำเนินการบันทึกสถานะให้แล้วเสร็จ ในวันถัดไป



SKYNET

ระบบบันทึกสถานะ E-tracking (A) เป็นระบบที่ออกแบบเป็นระบบโมดูลกลาง รองรับให้สามารถปรับวิธีการบันทึกสถานะที่มีความแตกต่างกันในแต่ละกระบวนการได้ โดยปรับเปลี่ยนให้สอดคล้องตามสถานะตามช่วงวัฏจักรของแต่ละคำขอ ตั้งแต่การรับคำขอจนกระทั่งการสิ้นสุดกระบวนการของแต่ละกระบวนการ

หากจำนวนงานค้างที่แต่ละกลุ่มการรวบรวมข้อมูลไว้ แตกต่าง กับ ข้อมูลที่ในระบบ ขอโปรดเข้าไปตรวจสอบความถูกต้องในระบบ หาก ยังไม่ได้ปิดระบบขอให้ดำเนินการปรับสถานะให้เป็นปัจจุบัน




E-Logistic

สำหรับคำขอที่รับมาก่อน วันที่ 7 สิงหาคม 2560 (ก่อน ม.44)



การรับสถานะในระบบ E-Logistic





SKYNET

สำหรับคำขอที่รับมาหลัง วันที่ 7 สิงหาคม 2560 (หลัง ม.44)

BIG CONCEPT



1. เลือกเพิ่มช่วงที่จะใช้งานทีละช่วง
2. บันทึกวันที่เริ่มและสิ้นสุดแต่ละช่วงตามที่เกิดขึ้นจริง
3. เพิ่มจำนวนผู้เชี่ยวชาญและรอบที่ประเมินสำหรับผู้เชี่ยวชาญแต่ละราย

1

บันทึกสถานะ 2 ช่วง

1. ช่วงการพิจารณาคำขอ
2. ช่วงการจบการพิจารณา

๔๔ ขั้นตอนการทำงาน

1. เลือกเพิ่มช่วงที่จะใช้งานทีละช่วง
2. บันทึกวันที่เริ่มและสิ้นสุดแต่ละช่วงตามที่เกิดขึ้นจริง



การบันทึกข้อมูลแบบที่ 1



วันที่เริ่มช่วง

ระบุนวันที่ออกเลขรับประเมินคำขอ (เลขรับ A)



วันที่สิ้นสุดช่วง

ระบุนวันที่ เสนออนุญาต หรือเสนอ
ลงนาม



วันที่เริ่มช่วง

ระบุนวันที่ เสนออนุญาต หรือเสนอ
ลงนาม



วันที่สิ้นสุดช่วง

ระบุนวันที่ อนุญาต หรือวันที่
ผู้ประกอบการมารับเรื่อง
(แล้วแต่กรณี)



ผลการพิจารณา

ระบุผลการพิจารณา
(อนุญาต/ไม่อนุญาต/คืนคำขอ/ไม่
รับพิจารณา/จำหน่ายคำขอ)



เลขอ้างอิง

ใช้เฉพาะงานโฆษณา ใส่เลขอ้างอิง
เงินที่ใช้รับใบอนุญาตโฆษณาขาย
ยา

พิจารณาคำขอ

จบกระบวนการ



อยู่ระหว่างพิจารณา

ไม่ค้าง

2

บันทึกสถานะ 3 ช่วง

1. ช่วงการพิจารณาคำขอ
2. ช่วงการประเมินวิชาการ
3. ช่วงการจบการพิจารณา

๔๔ ขั้นตอนการทำงาน

1. เลือกเพิ่มช่วงที่จะใช้งานทีละช่วง
2. บันทึกวันที่เริ่มและสิ้นสุดแต่ละช่วงตามที่เกิดขึ้นจริง
3. เพิ่มจำนวนผู้เชี่ยวชาญและรอบที่ประเมินสำหรับผู้เชี่ยวชาญแต่ละราย



การบันทึกข้อมูลแบบที่ 2



ผลการพิจารณา
ระบุผลการพิจารณา (อนุญาต/ไม่อนุญาต/คืนคำขอ/ไม่รับพิจารณา/จำหน่ายคำขอ)



เลขอ้างอิง
ใช้เฉพาะงานโฆษณา ใส่เลขอ้างอิงเงินที่ใช้รับใบอนุญาตโฆษณาขายยา



วันที่เริ่มช่วง

ระบุวันที่ออกเลขรับประเมินคำขอ (เลขรับ A)



วันที่สิ้นสุดช่วง

ระบุวันที่ ส่งผู้เชี่ยวชาญคนแรก ครั้งแรก



วันที่เริ่มช่วง

ระบุวันที่ ส่งผู้เชี่ยวชาญคนแรก ครั้งแรก



วันที่สิ้นสุดช่วง

ระบุวันที่ มติ(ถึงที่สุด) ของผู้เชี่ยวชาญ คนสุดท้าย



วันที่เริ่มช่วง

ระบุวันที่ มติ(ถึงที่สุด) ของผู้เชี่ยวชาญ คนสุดท้าย



วันที่สิ้นสุดช่วง

ระบุวันที่ อนุญาต หรือวันที่ ผู้ประกอบการมารับเรื่อง (แล้วแต่กรณี)

พิจารณาคำขอ

การประเมินวิชาการ*

จบกระบวนการ



อยู่ระหว่างพิจารณา

อยู่ระหว่างพิจารณา

ไม่ค้าง



การบันทึกข้อมูลแบบที่ 2

การประเมินวิชาการ* ต้องเพิ่มข้อมูล ดังต่อไปนี้

1. “ผู้เชี่ยวชาญ”

ระบุชื่อผู้เชี่ยวชาญ (ที่เพิ่มจากฐานกลางแล้ว)

2. “ด้าน”

ระบุด้านที่ประเมินของผู้เชี่ยวชาญแต่ละราย

3. “วันที่เริ่มประเมิน”

ระบุวันที่ส่งประเมินสำหรับผู้เชี่ยวชาญแต่ละรายในแต่ละรอบการประเมิน

4. “วันสิ้นสุดการประเมิน”

ระบุวันที่ของผลประเมินสำหรับผู้เชี่ยวชาญแต่ละรายในแต่ละรอบการประเมิน

5. “ผลประเมิน”

ระบุผลประเมินในแต่ละรอบการประเมิน

3

บันทึกสถานะ 5 ช่วง

1. ช่วงการพิจารณาคำขอ
2. ช่วงการประเมินวิชาการ
3. ช่วงการสรุปผลและเขียนรายงาน
4. ช่วงการบริหารจัดการหลังการสรุปผล
5. ช่วงการจบกระบวนการ

“

ขั้นตอนการทำงาน

1. เลือกเพิ่มช่วงที่จะใช้งานทีละช่วง
2. บันทึกวันที่เริ่มและสิ้นสุดแต่ละช่วงตามที่เกิดขึ้นจริง
3. เพิ่มจำนวนผู้เชี่ยวชาญและรอบที่ประเมินสำหรับผู้เชี่ยวชาญแต่ละราย



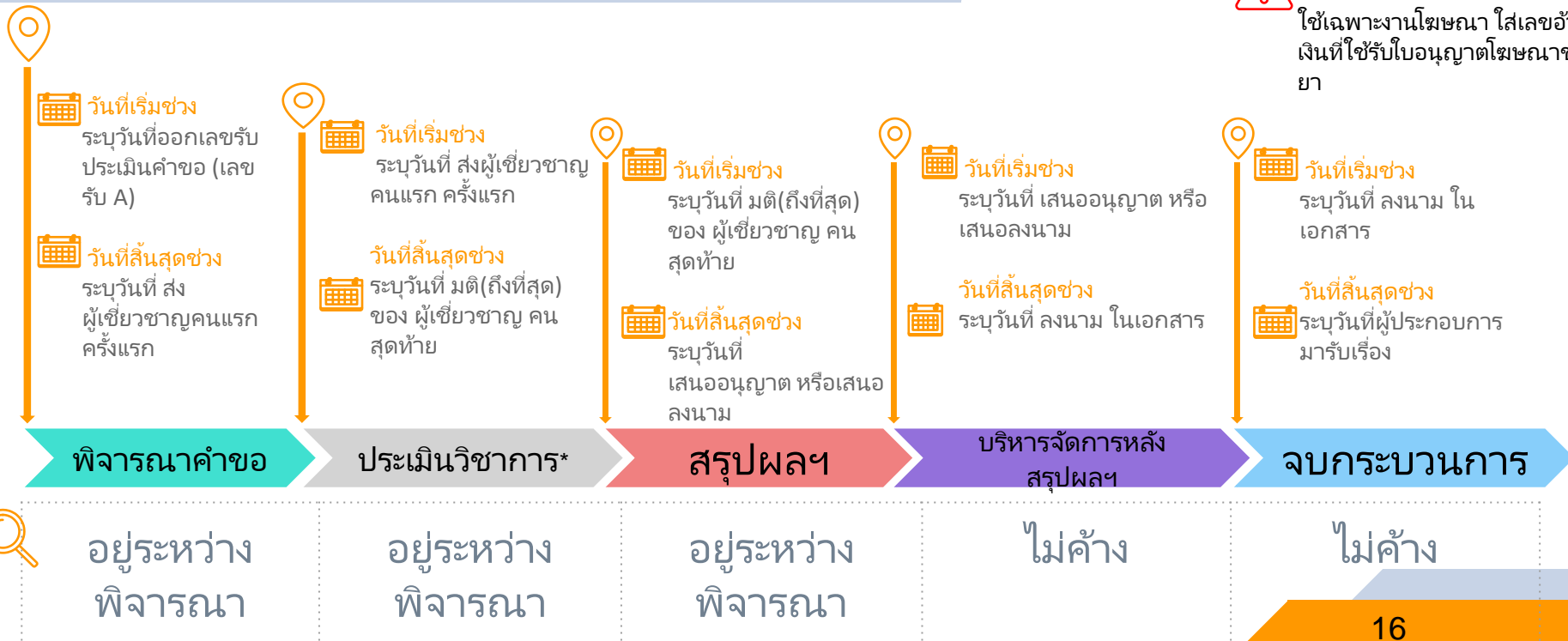
การบันทึกข้อมูลแบบที่ 3



ผลการพิจารณา
ระบุผลการพิจารณา
(อนุญาต/ไม่อนุญาต/คืนคำขอ/ไม่
รับพิจารณา/จำหน่ายคำขอ)



เลขอ้างอิง
ใช้เฉพาะงานโฆษณา ใส่เลขอ้างอิง
เงินที่ใช้รับใบอนุญาตโฆษณาขาย
ยา



4

บันทึกสถานะ 1 ช่วง

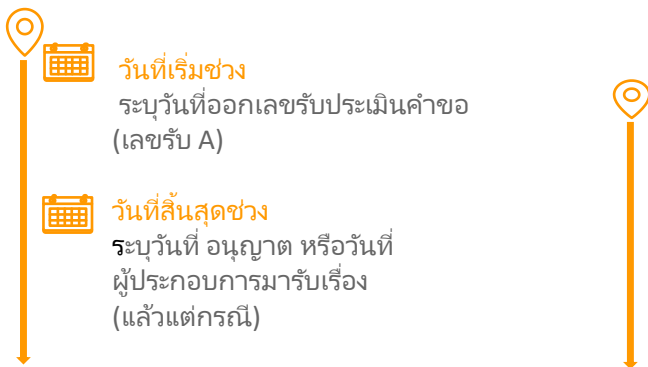
1. ช่วงการจบการพิจารณา

“ ขั้นตอนการทำงาน

1. เลือกเพิ่มช่วงที่จะใช้งานทีละช่วง
2. บันทึกวันที่เริ่มและสิ้นสุดแต่ละช่วงตามที่เกิดขึ้นจริง



การบันทึกข้อมูลแบบที่ 4



จบกระบวนการ



อยู่ระหว่างพิจารณา



ผลการพิจารณา

ระบุผลการพิจารณา
(อนุญาต/ไม่อนุญาต/คืนคำขอ/ไม่
รับพิจารณา/จำหน่ายคำขอ)



เลขอ้างอิง

ใช้เฉพาะงานโฆษณา ใส่เลขอ้างอิง
เงินที่ใช้รับใบอนุญาตโฆษณาขาย
ยา

A person with short dark hair, wearing a grey and black striped sweater, is seen from behind, looking at a wall covered in various design-related papers, sketches, and photos. The papers include wireframes, diagrams, and images of people and objects. A large blue arrow graphic points from the top left towards the center. The overall scene suggests a creative workspace or a design studio.

Want big impact?
USE BIG IMAGE



จำนวนงานที่ทำเสร็จ
ภายในเวลา 20 วัน

1,212

(4993 - 3781)

Whoa! That's a big number, aren't you proud?





1,919

รอพิจารณา (เกินเวลา)

1,862+992

รอพิจารณา (ไม่เกินเวลา)

4,773

Total success!



THANKS!

Any questions?

You can find me at
@username & user@mail.me