



บันทึกข้อความ

สำนักงาน (บอ.)
 เลขรับที่ 13724
 วันที่ 6 พ.ย. 2561 เวลา 15.55

ส่วนราชการ สำนักงานเลขานุการกรม ฝ่ายการเจ้าหน้าที่ โทร. ๐ ๒๕๕๐ ๗๑๐๒
 ที่ สร ๑๐๐๑/ว ๗๕๓๖ วันที่ ๒๑ พฤศจิกายน ๒๕๖๑
 เรื่อง แจ้งผลการดำเนินการตามแผนปฏิบัติการส่งเสริมและถ่ายทอดค่านิยมและวัฒนธรรมองค์กร และ
 ผลสำรวจการรับรู้รับทราบค่านิยมและวัฒนธรรมองค์กรของสำนักงานคณะกรรมการอาหารและยา
 ประจำปีงบประมาณ พ.ศ. ๒๕๖๑

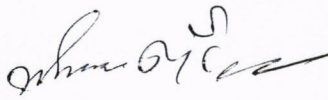
เรียน ผู้อำนวยการสำนัก/เลขานุการกรม/กอง/กลุ่ม/ศูนย์ ^{๑๑}


ตามหนังสือสำนักงานเลขานุการกรม ที่ สร ๑๐๐๑/๒๐๙๗ ลงวันที่ ๒๙ มีนาคม ๒๕๖๑
 สำนักงานคณะกรรมการอาหารและยาได้อนุมัติแผนปฏิบัติการส่งเสริมและถ่ายทอดค่านิยมสร้างสรรค์และ
 วัฒนธรรมองค์กรของสำนักงานคณะกรรมการอาหารและยา (Thai FDA) ประจำปีงบประมาณ พ.ศ.๒๕๖๑
 ซึ่งสำนักงานเลขานุการกรมได้ประชาสัมพันธ์เรื่องดังกล่าวผ่านช่องทางต่าง ๆ และได้สำรวจการรับรู้ของ
 บุคลากรในเรื่องดังกล่าวไปแล้ว นั้น

สำนักงานเลขานุการกรม ขอขอบพระคุณทุกหน่วยงานที่ให้ความร่วมมือในการปฏิบัติตาม
 ค่านิยมและวัฒนธรรมองค์กร ฯ (Thai FDA) ในกรณีนี้ จึงขอแจ้งผลการดำเนินการตามแผนปฏิบัติการ
 ส่งเสริมและถ่ายทอดค่านิยมและวัฒนธรรมองค์กรฯ และขอแจ้งผลสำรวจการรับรู้รับทราบค่านิยมและ
 วัฒนธรรมของบุคลากร เพื่อให้ประโยชน์ในการส่งเสริม กำกับ ติดตามบุคคลในหน่วยงานของท่านให้ปฏิบัติ
 ตามค่านิยมและวัฒนธรรมฯ (Thai FDA) ต่อไป รายละเอียดตามเอกสารที่แนบมาพร้อมนี้

จึงเรียนมาเพื่อโปรดทราบ

- บริหารฯ (พัฒนาระบบ) (กำหนดฯ)
- Pre (Post) (นโยบายฯ)
- แผนไทยฯ (โปรดทราบ) (โปรดพิจารณา)
- โปรดแจ้งเวียน (.....


 (นางทิพยา ตั้งสิริสวางน)
 เลขานุการกรม


 30-11-61
 (นายสุชาติ จองประเสริฐ)
 ผู้อำนวยการสำนักฯ


แม่โปเลข๐ดตท.๓๖๔

คุณ รัชนิการณ

โปรด แจ้งเวียน

ปิดประกาศ

.....



(นางสาวสุกัญญา ศรีลัมภ์)
 หัวหน้าฝ่ายบริหารทั่วไป

สรุปจำนวนที่ปฏิบัติตามแผนส่งเสริมและถ่ายทอดค่านิยมและวัฒนธรรมองค์กรฯ

ลำดับ	สำนัก/กอง/กลุ่ม	จำนวนบุคลากรตามคนครอง				รวม	ดำเนินการตามกิจกรรม	จำนวนที่ปฏิบัติตามแผนฯ					
		ชรก.	ลจ.	พรก.	ลจม.			ชรก.	ลจ	พรก.	ลจม.	รวม	ร้อยละ
1	กลุ่มพัฒนาระบบบริหาร	3	-	2	1	6	แขวนป้าย	3	-	2	1	6	100
							แต่งชุด	3	-	2	-	5	100
							เข้าร่วมอบรม	3				3	100
2	กองผลิตภัณฑ์สมุนไพร	1	-	-	-	1	แขวนป้าย	1	-	-	-	1	100
							แต่งชุด	1	-	-	-	1	100
							เข้าร่วมอบรม	1				1	100
3	สำนักควบคุมเครื่องสำอางและวัตถุอันตราย	84	2	4	48	138	แขวนป้าย	83	-	4	45	132	95
							แต่งชุด	83	2	4	-	89	98
							เข้าร่วมอบรม	80				80	95
4	ศูนย์ข้อมูลและสารสนเทศ	7	-	4	10	21	แขวนป้าย	7	-	4	10	21	100
							แต่งชุด	7	-	4	-	11	100
							เข้าร่วมอบรม	6				6	85
5	สำนักยา	162	1	13	115	291	แขวนป้าย	161	1	6	105	273	93
							แต่งชุด	161	1	6	-	168	95
							เข้าร่วมอบรม	149				149	91
6	กลุ่มกฎหมายอาหารและยา	16	-	3	3	22	แขวนป้าย	16	-	3	-	19	86
							แต่งชุด	16	-	3	-	19	100
							เข้าร่วมอบรม	15				15	93
7	กองควบคุมเครื่องมือแพทย์	43	2	8	38	91	แขวนป้าย	43	2	8	34	87	95
							แต่งชุด	37	-	7	-	44	83
							เข้าร่วมอบรม	42				42	97

ลำดับ	สำนัก/กอง/กลุ่ม	จำนวนบุคลากรตามคนครอง				รวม	ดำเนินการ กิจกรรม	จำนวนที่ปฏิบัติตามแผนฯ					
		ขรก.	ลจ.	พรก.	ลจม.			ขรก.	ลจ	พรก.	ลจม.	รวม	ร้อยละ
8	ศูนย์จัดการเรื่องร้องเรียนและปราบปรามการ กระทำผิดกฎหมายที่เกี่ยวข้องกับผลิตภัณฑ์สุขภาพ	8	-	4	16	28	แขวนป้าย	7	-	4	16	27	96
							แต่งชุด	7	-	4	-	11	91
							เข้าร่วมอบรม	7				7	87
9	กองส่งเสริมงานคุ้มครองผู้บริโภคด้านผลิตภัณฑ์ สุขภาพในส่วนภูมิภาคและท้องถิ่น	43	1	3	14	61	แขวนป้าย	42	-	2	13	57	93
							แต่งชุด	36	1	2	-	39	82
							เข้าร่วมอบรม	42				42	97
10	สำนักด้านอาหารและยา	61	1	16	70	148	แขวนป้าย	61	1	16	19	97	65
							แต่งชุด	61	1	15	-	77	98
							เข้าร่วมอบรม	60				60	98
11	สำนักงานเลขานุการกรม	40	13	9	43	105	แขวนป้าย	40	7	7	32	86	81
							แต่งชุด	36	6	7	-	49	79
							เข้าร่วมอบรม	38				38	95
12	สำนักอาหาร	101	3	14	126	244	แขวนป้าย	101	2	14	-	117	47
							แต่งชุด	101	2	14	-	117	99
							เข้าร่วมอบรม	100				100	99
13	กองพัฒนาศักยภาพผู้บริโภค	25	-	4	24	53	แขวนป้าย	24	-	4	-	28	52
							แต่งชุด	22	-	4	-	26	89
							เข้าร่วมอบรม	25				25	100
14	กองแผนงานและวิชาการ	47	3	7	22	79	แขวนป้าย	45	-	4	19	68	86
							แต่งชุด	26	-	4	-	30	52
							เข้าร่วมอบรม	45				45	95

ลำดับ	สำนัก/กอง/กลุ่ม	จำนวนบุคลากรตามคนครอง				รวม	ดำเนินการ กิจกรรม	จำนวนที่ปฏิบัติตามแผนฯ					
		ขรก.	ลจ.	พรก.	ลจม.			ขรก.	ลจ	พรก.	ลจม.	รวม	ร้อยละ
15	กลุ่มเงินทุนหมุนเวียนยาเสพติด	9	62	-	-	71	แขวนป้าย	9	56	-	-	65	91
							แต่งชุด	9	20	-	-	29	40
							เข้าร่วมอบรม	9				9	100
16	กองส่งเสริมการประกอบการผลิตภัณฑ์สุขภาพ	20	-	3	24	47	แขวนป้าย	20	-	-	24	44	93
							แต่งชุด	7	-	-	-	7	30
							เข้าร่วมอบรม	19				19	95
17	กองควบคุมวัตถุเสพติด	44	3	8	28	83	แขวนป้าย	44	2	6	27	79	95
							แต่งชุด	11	-	-	-	11	20
							เข้าร่วมอบรม	42				42	95
18	กลุ่มตรวจสอบภายใน	3	-	2	2	7	แขวนป้าย	2	-	2	-	4	57
							แต่งชุด	2	-	2	-	4	80
							เข้าร่วมอบรม	2				2	66
รวม		717	91	104	584	1,496							

รวมจำนวนบุคลากรที่แขวนป้ายแสดงตนของสำนักงานคณะกรรมการอาหารและยา	1,211	คิดเป็นร้อยละ 80.94
รวมจำนวนบุคลากรที่แต่งชุดข้าราชการของสำนักงานคณะกรรมการอาหารและยา	737	คิดเป็นร้อยละ 80.81
รวมจำนวนบุคลากรที่ฝึกฝนตนเองให้เป็นผู้เชี่ยวชาญในงานที่รับผิดชอบ	685	คิดเป็นร้อยละ 95.53

- หมายเหตุ**
1. จำนวนบุคลากรที่แขวนป้ายแสดงตนคิดจากจำนวน (ขรก. ลจ. พรก. พนง.เงินทูนฯ ลจม.)
 2. จำนวนบุคลากรที่แต่งชุดข้าราชการคิดจากจำนวน (ขรก. ลจ. พรก.)
 3. จำนวนบุคลากรที่ฝึกฝนตนเองให้เป็นผู้เชี่ยวชาญในงานที่รับผิดชอบคิดจากจำนวน (ขรก.)

สรุปผลแบบสำรวจการรับรู้รับทราบค่านิยมและวัฒนธรรมองค์กร
ของสำนักงานคณะกรรมการอาหารและยา ประจำปีงบประมาณ พ.ศ. 2561

ลำดับที่	หน่วยงาน	ประเภท			รวม	รับทราบ	ไม่รับทราบ	ช่องทางในการรับทราบ	จำนวน
		ข้าราชการ	ลจ/ปรก/ลจ.เงินทุนฯ/ ปรก.เงินทุน	ลูกจ้างเหมา					
1	ส่วนกลาง	8	1	1	10	10	0	หนังสือเวียน	174
2	สำนักงานเลขานุการกรม	22	8	8	38	37	1	ผ่าน e-mail@fda.miph.go.th	64
3	กองควบคุมเครื่องมือแพทย์	34	7	11	52	49	3	ป้ายประชาสัมพันธ์/บอร์ด	423
4	กองควบคุมวัตถุเสพติด	21	7	19	47	47	0	เสียงตามสาย	108
5	กองแผนงานและวิชาการ	37	8	5	50	50	0	เว็บไซต์หน่วยงาน	374
6	กองพัฒนาศักยภาพผู้บริโภค	18	4	6	28	26	2	กิจกรรมตรวจเยี่ยม	36
7	กองส่งเสริมงานคุ้มครองผู้บริโภคด้านผลิตภัณฑ์สุขภาพในส่วนภูมิภาคและท้องถิ่น	30	2	5	37	37	0	อื่นๆ ปฏิทิน/ไดอารี่/ลิฟท์/ ประชุม/เพจ อย.โซเชียล/	26
8	สำนักควบคุมเครื่องสำอางและวัตถุอันตราย	61	4	25	90	88	2	อบรมข้าราชการใหม่	
9	สำนักด้านอาหารและยา	34	10	23	67	61	6		
10	สำนักยา	108	12	20	140	130	10	ผลสำรวจ	
11	สำนักอาหาร	60	10	48	118	112	6	- รับทราบ คิดเป็น 94.21%	
12	กลุ่มกฎหมายอาหารและยา	9	1	2	12	8	4	- ไม่รับทราบ คิดเป็น 4.79%	
13	กลุ่มตรวจสอบภายใน	2	2	1	5	5	0		
14	กลุ่มพัฒนาระบบบริหาร	2	2	1	5	5	0		
15	กลุ่มเงินทุนหมุนเวียนยาเสพติด	8	41	3	52	51	1		
16	ศูนย์ข้อมูลและสารสนเทศ	5	3	1	9	7	2		
17	ศูนย์จัดการเรื่องร้องเรียนและปราบปรามการกระทำผิดกฎหมายที่เกี่ยวกับผลิตภัณฑ์สุขภาพ	2	1	9	12	12	0		
18	กองส่งเสริมการประกอบการผลิตภัณฑ์สุขภาพ	21	1	0	22	21	1		
19	กองผลิตภัณฑ์สมุนไพร				0	0	0		
รวม		482	124	188	794	756	38		