

1. การติดตั้งแอปพลิเคชัน mMESHLog บน Smartphone

ขั้นตอนการติดตั้งแอปพลิเคชัน Android & iOS สามารถดูรายละเอียดตามรายการด้านล่างนี้

1.1 ระบบ Android (APK DOWNLOAD)



1. สแกน QR code เพื่อดาวน์โหลด APK ติดตั้งบนมือถือ จะแสดง pop up ขึ้นมาว่า "กำลังเปิดใน Google โดรฟ์" หลังจากนั้นจะแสดงหน้าจอการตั้งค่าของ Smart Phone ของท่าน
2. ทำการคลิกที่ "แหล่งที่ไม่รู้จัก" (ตามประเภท และรุ่นอุปกรณ์ที่ใช้งาน) หลังจากนั้นจะแสดง pop up ขึ้นมาให้ยืนยันอีกครั้ง ทำการคลิกที่ "ตกลง" จะแสดงหน้าต่างติดตั้งแอปพลิเคชัน
3. ทำการคลิกที่ "ติดตั้ง" อุปกรณ์แจ้ง "กำลังติดตั้ง" เมื่อติดตั้งสำเร็จ จะแสดงบอกว่า "ติดตั้งแอปพลิเคชันแล้ว"
4. ทำการคลิกที่ "เปิด" หรือ "เสร็จสิ้น"

คุณสมบัติอุปกรณ์ที่รองรับการใช้งาน

- Android 4.4 KitKat ขึ้นไป
- รองรับ Fingerprint

1.2 ระบบ iOS (TestFlight Downlaod)

iPhone 6s Plus

ความจุ: 29.80 GB
เบอร์โทรศัพท์: +66 94-565-9249
UDID: 28E7D89BF3958376B5290CEFB88C4A6F0ABF77AE

IOS 11.4.1
เวอร์ชันใหม่กว่าของซอฟต์แวร์ iPhone (เวอร์ชัน 12.1.3) พร้อมแล้วในการอัปเดต iPhone ของคุณด้วยซอฟต์แวร์รุ่นล่าสุด ให้คลิกอัปเดต

อัปเดต

กู้คืน iPhone...

*รูปแสดงรหัส UDID ผ่านการเชื่อมต่อเข้า iTunes

เมื่อมีการส่ง UDID ของเครื่อง และ อีเมล ท่าน ให้กับผู้พัฒนาแล้ว จะมีการส่งข้อมูลการดาวน์โหลดให้กับผู้ใช้งานทางอีเมล ซึ่งสามารถติดตั้งแอปพลิเคชันตามขั้นตอนดังต่อไปนี้

1. คลิกที่ "ข้อความในเมลที่มีการจาก MESHLog หากเข้าไปในเมล คลิกที่ TestFlight จะแสดงหน้า Apps ของ MESHLogTest
2. ทำการคลิกที่ "INSTALL" เพื่อทำการโหลดข้อมูลแอปพลิเคชัน เมื่อโหลดข้อมูลสำเร็จ ปุ่ม "INSTALL" จะเปลี่ยนคำว่า OPEN
3. ทำการคลิกที่ "OPEN" เพื่อเปิดการใช้งานแอปพลิเคชัน

หมายเหตุ : หากผู้ใช้งานต้องการใช้งานแอปผ่าน iOS จะต้องส่ง UDID ของเครื่อง และ อีเมล ท่าน email เดียวกับสมัคร AppleID มาที่ kasamsap@techex.co.th,

cc : jitti.kalong@techex.co.th, weeraya@techex.co.th เพื่อ assign ให้สามารถติดตั้ง App บน iOS ได้

คุณสมบัติอุปกรณ์ที่รองรับการใช้งาน

- iPhone 6 ขึ้นไป



ห้องราชการ
เลขที่รับ ๒๓๓๗
วันที่ ๓ มิ.ย. ๒๕๖๒
๙.๕๐

ห้องรองเลขานุการฯ (๒)
เลขที่รับ ๕๙๐๒
วันที่ 30 พ.ค. 2562
เวลา 14:36 น.

บันทึกข้อความ

ส่วนราชการ ศูนย์ข้อมูลและสารสนเทศ โทร. ๐ ๒๕๕๐ ๗๒๒๒

ที่ สธ.๑๐๑๓/ มชม วันที่ ๓๐ พฤษภาคม ๒๕๖๒

เรื่อง ขออนุมัติเปิดการใช้งานแอปพลิเคชันระบบเครือข่าย ออย. ดิจิทัล mMESHLog การสแกนลายนิ้วมือ
เข้าทำงานผ่าน Mobile Application

เรียน เลขาธิการคณะกรรมการอาหารและยา

ศูนย์ข้อมูลและสารสนเทศ
๕ มิ.ย. ๒๕๖๒
๙.๑๕

ความเป็นมา

เนื่องจากในปีงบประมาณ พ.ศ. ๒๕๖๑ ศูนย์ข้อมูลและสารสนเทศได้พัฒนาแอปพลิเคชันระบบเครือข่าย ออย. ดิจิทัล mMESHLog แอปพลิเคชันที่ติดตั้งบน Smartphone เพื่ออำนวยความสะดวกแก่เจ้าหน้าที่สำนักงานคณะกรรมการอาหารและยาเป็นที่เรียบร้อยแล้ว ซึ่งจากการสรุปประชุมสภาภาพครั้งที่ ๑๐/๒๕๖๒ วันอังคารที่ ๗ พฤษภาคม ๒๕๖๒ เวลา ๐๘.๐๐ ที่ผ่านมามติที่ประชุมมอบหมายให้ศูนย์ข้อมูลดำเนินการด้านการประสานงานสำนัก/กอง สอนวิธีการติดตั้งแอปพลิเคชัน รายละเอียดตามเอกสารแนบ ๑ และจากการประชุมการประชุมหารือแนวทางการใช้งานแอปพลิเคชันระบบของห้องประชุมและแอปพลิเคชันกับเจ้าหน้าที่สำนักงานเลขานุการกรม วันที่ ๑๔ พฤษภาคม ๒๕๖๒ เวลา ๑๔.๐๐ - ๑๖.๐๐ น. รายละเอียดตามเอกสารแนบ ๒ ทั้งนี้ศูนย์ข้อมูลฯ ได้ดำเนินการเรียบร้อยแล้ว

ข้อพิจารณา

เพื่อให้การใช้งานแอปพลิเคชันระบบเครือข่าย ออย. ดิจิทัล mMESHLog แอปพลิเคชันที่ติดตั้งบน Smartphone เป็นไปอย่างมีประสิทธิภาพและเป็นช่องทางเลือกการสแกนลายนิ้วมือเข้าทำงานผ่าน Mobile Application ศูนย์ข้อมูลและสารสนเทศขออนุมัติเปิดการใช้งานระบบแอปพลิเคชันระบบเครือข่าย ออย. ดิจิทัล mMESHLog ของสำนักงานคณะกรรมการอาหารและยา รายละเอียดคู่มือการใช้งานตามเอกสารแนบ ๓

ข้อเสนอ

จึงเรียนมาเพื่อโปรดพิจารณา หากเห็นชอบ ขอให้โปรดอนุมัติเปิดการใช้งานแอปพลิเคชันระบบเครือข่าย ออย. ดิจิทัล mMESHLog ของสำนักงานคณะกรรมการอาหารและยา ต่อไปด้วย จะเป็นพระคุณ

อนุมัติ

(นายปานศักดิ์ ปราโมกษ์ชน)
เลขาธิการชำนาญการพิเศษ
ผู้อำนวยการศูนย์ข้อมูลและสารสนเทศ

(นายเรศ ทรัพย์นัยรวิวงศ์)
เลขาธิการคณะกรรมการอาหารและยา

๓ 4 มิ.ย. 2562

Anatichewong
- M

(นายบุรณัฐ ถิ่นทวีจิตรวงศ์)
รองเลขาธิการคณะกรรมการอาหารและยา
31 พ.ค. 2562

คู่มือการใช้งานแอปพลิเคชันระบบเครือข่าย ดิจิทัล mMESHLog

ติดตั้งบน Smartphone

สำหรับเจ้าหน้าที่สำนักงานคณะกรรมการอาหารและยา

สำนักงานคณะกรรมการอาหารและยา

กระทรวงสาธารณสุข


สารบัญ

เรื่อง	หน้า
1. การติดตั้งแอปพลิเคชัน mMESHLog บน Smartphone	
1.1 ระบบปฏิบัติการ Android	3
1.2 ระบบปฏิบัติการ iOS	3
2. ขั้นตอนขอรหัส PIN ใช้งาน	4
3. รายละเอียดหน้าจอ mMESHLog	5
4. ติดต่อการตั้งค่า wifi ในการใช้งาน	6

2. ขั้นตอนขอรหัส PIN เข้าใช้งาน

การ login เข้าในใช้งานแอปพลิเคชันโดยการใส่รหัส PIN 4 หลัก ที่ทางระบบออกให้ใช้ครั้งแรกในการติดตั้งแอปพลิเคชัน โดยผู้ใช้งานกรอกแบบฟอร์มขอเปิดใช้งาน ชื่อสิทธิ์ใช้งาน “MOBILE” ที่ศูนย์ข้อมูลและสารสนเทศ เมื่อเจ้าหน้าที่ทำการเปิดสิทธิ์เรียบร้อยแล้วให้ผู้ใช้งาน ดำเนินการดังนี้

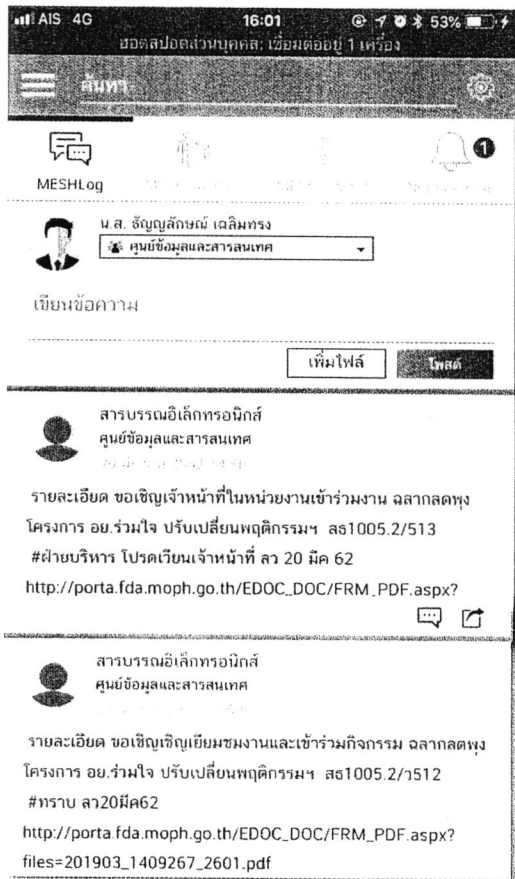
1. เข้าสู่เว็บไซต์ privus.fda.moph.go.th และเลือกกลุ่มสิทธิ์ใช้งาน “เจ้าหน้าที่ อย.”
2. ทำการ log in ระบบยืนยันตัวบุคคลกลาง (OpenID)
3. เลือกที่สิทธิ์ “MOBILE” และกดที่ “MOBILE SYSTEM”
4. ระบบแสดง PIN CODE :XXXX 4 หลัก ใช้ในการติดตั้งแอปพลิเคชันครั้งแรก
5. นำ PIN ใส่ใน หน้า mMESHLOG
6. เริ่มใช้งาน mMESHLog



3. หน้าจอแอปพลิเคชันระบบ mMEHSLog

Tab 1 : MESHLOG tab การแสดง

ข้อมูลข่าวสารโซเชียลของ อย. ผู้ใช้งานสามารถแสดงความ คิดเห็นของหัวข้อโพสต์ต่างๆ



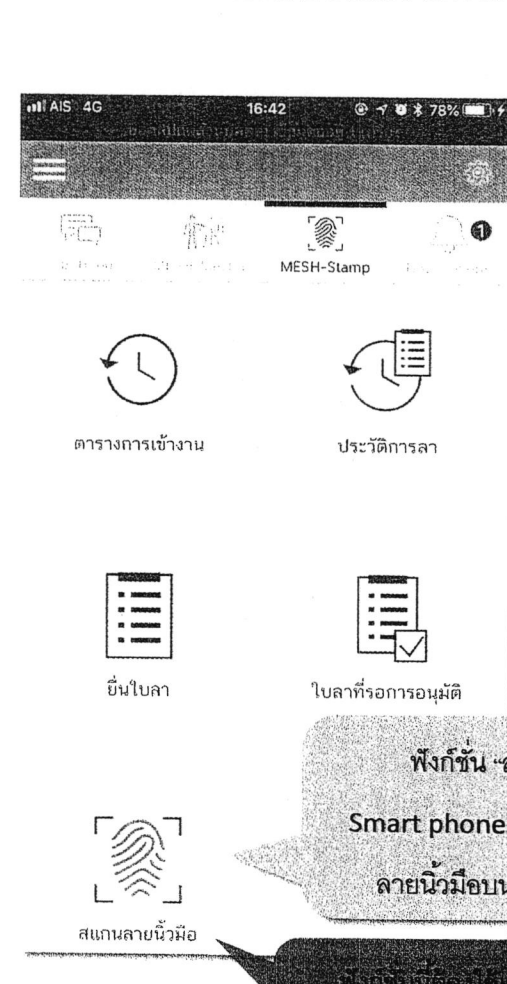
Tab 2 : MESHMeet แสดงข้อมูล

การถูกเชิญเข้าร่วมประชุม บนตารางปฏิทินและกดเข้าไปดูกำหนดการประชุม



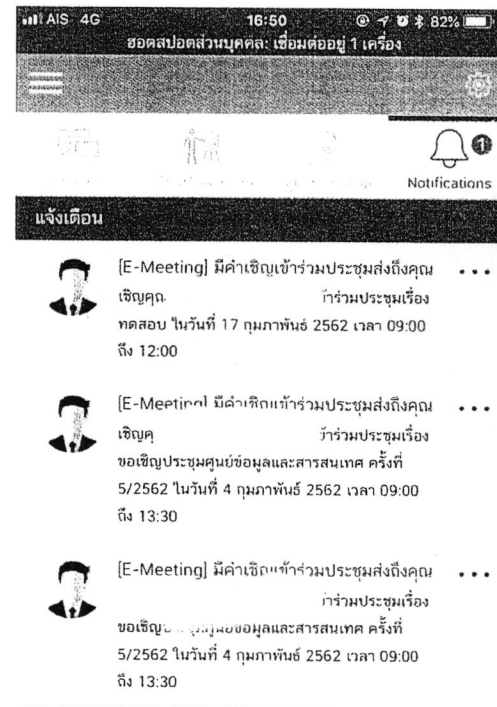
Tab 3 : MEHS-Stamp tab แสดง

ฟังก์ชัน
- การยื่นใบลา
- การสแกนนิ้วมือเข้าทำงาน



Tab 4 : Notification tab แสดง

สถานะการแจ้งเตือนจาก แอปพลิเคชันระบบต่างๆ



ฟังก์ชัน "สแกนนิ้วมือเข้าทำงาน" สามารถใช้งานบน Smart phone ที่รองรับ Fingerprint พร้อมทั้งต้องมีการตั้งค่า ลายนิ้วมือบนอุปกรณ์ของท่านก่อนการติดตั้งแอปพลิเคชัน

ฟังก์ชันนี้ต้องใช้อยู่ที่ระบบ Fingerprint ของ อย. เท่านั้น
ได้แก่ พนักงานรับ FDA-MESH-ICS, EDATH-EXEC

4.ติดต่อการตั้งค่า wifi ในการใช้งาน

ขั้นตอนการลงทะเบียนอุปกรณ์ Smartphone เพื่อใช้ระบบเครือข่ายไร้สาย wifi ของสำนักงานคณะกรรมการอาหารและยาคู่กับ mMESHLog ดังนี้

- 1.ผู้ใช้งานติดต่อศูนย์ข้อมูลและสารสนเทศลงทะเบียนอุปกรณ์ใช้รหัส MAC Address ซึ่งเปรียบเสมือนหมายเลขประจำเครื่องหรืออุปกรณ์มือถือ จำนวน 12 หลัก (ตามประเภท และรุ่นอุปกรณ์ที่ใช้งาน)
- 2.เจ้าหน้าที่ศูนย์ข้อมูลดำเนินการ พร้อมยืนยันการลงทะเบียน
- 3.ผู้ใช้งานทดสอบอุปกรณ์โดยเมื่อเข้าอยู่ในเขตพื้นที่ให้บริการระบบเครือข่ายไร้สาย wifi ของอย. ชื่อ wifi : FDA-MESH หรือ FDATH-EXEC จะเชื่อมต่ออัตโนมัติ โดยไม่ต้องทำการกรอก Username/Password (ชื่อ wifi ขึ้นอยู่กับกลุ่มผู้ใช้งานของอย.)

หากพบข้อสงสัยหรือแจ้งปัญหาการใช้งาน

โทรศัพท์ : 0 2590 7064 หรือ 0 2590 7234

e-Mail : training@fda.moph.go.th

ศูนย์ข้อมูลและสารสนเทศ

สำนักงานคณะกรรมการอาหารและยา

